

PDFX-ready Workflow V1.3 mit QuarkXPress 7.5 und 8.12 auf Mac und PC

Voraussetzungen

- QuarkXPress 7.5 bzw. 8.12
- ICC-Profil «ISOcoated_v2_300_eci.icc»
- ICC-Profil «PSO_Uncoated_ISO12647.icc»
- ICC-Profil «PSO_LWC_Standard_eci.icc»
- ICC-Profil «ISONewspaper26v4.icc»
- ICC-Profil «eciRGB_v2.icc»

Voreinstellungen

- Die ICC-Profile in die folgenden Ordner kopieren:
 - MAC** Library -> ColorSync -> Profiles
 - PC** C:\ -> WINDOWS -> system32 -> spool -> drivers -> color

Schliessen Sie alle geöffneten QuarkXPress-Dokumente.

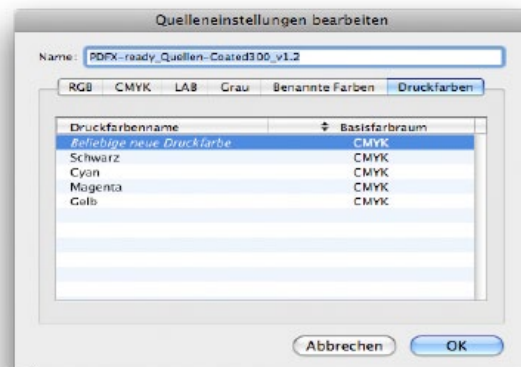
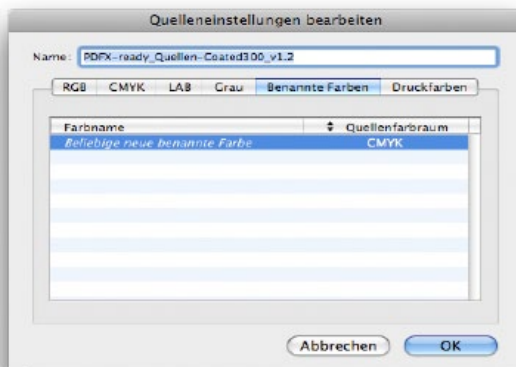
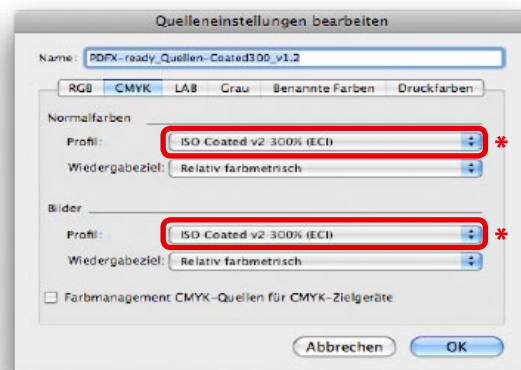
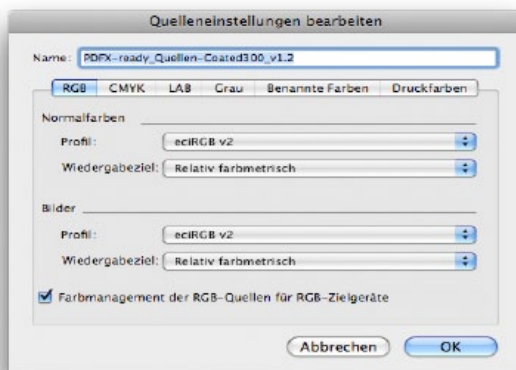
Dokumentaufbau

Mit CMYK-Bildern im Farbprofil der beabsichtigten Ausgabebedingung oder mit RGB-Bildern mit korrektem ICC-Farbprofil (siehe www.pdfx-ready.ch)

- Arbeiten Sie ausschliesslich mit verfahrensangepassten CMYK-Bildern ist folgender Schritt optional:

Quelleneinstellung

MAC PC Bearbeiten -> Farbeinstellungen -> Quelle... -> Neu
Abgebildete Einstellungen vornehmen:

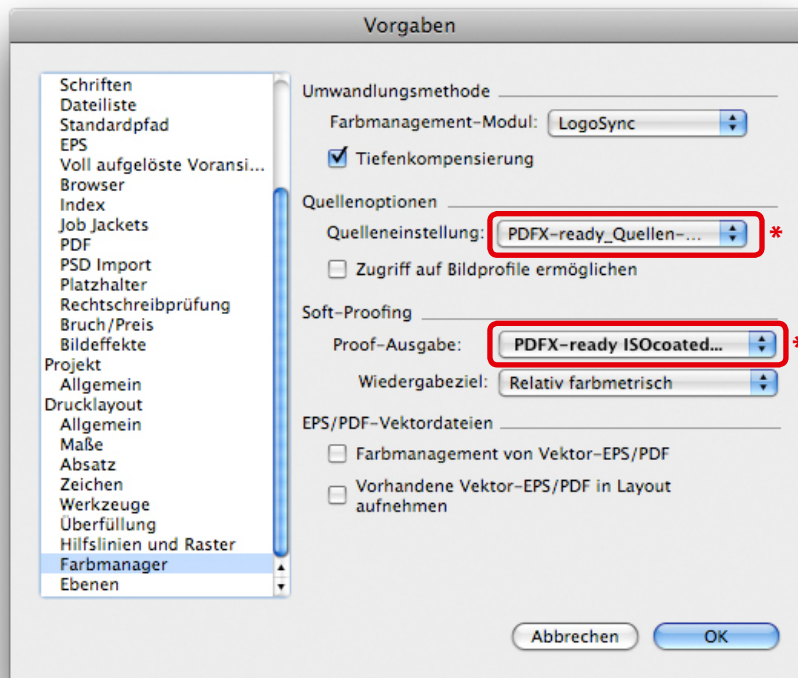


* Bitte beachten: Entsprechendes Farbprofil der gewünschten Ausgabebedingung auswählen.

PDFX-ready Workflow V1.3 mit QuarkXPress 7.5 und 8.12 auf Mac und PC

- PDF-Ausgabestile laden
MAC PC Bearbeiten -> Ausgabestile -> Importieren...
- Voreinstellungen
MAC QuarkXPress -> Einstellungen -> Standarddrucklayout, Farbmanager
PC Bearbeiten -> Vorgaben -> Standarddrucklayout, Farbmanager

Abgebildete Einstellungen vornehmen:

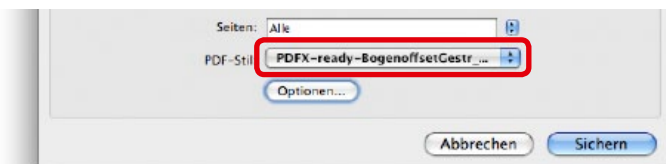


* Bitte beachten: Entsprechende Voreinstellung der gewünschten Ausgabebedingung auswählen.

Die geänderten Vorgaben gelten für alle neuen Dokumente.

PDF-Export

Unter dem Menü Ablage [bzw. Datei] -> Exportieren -> Layout als PDF... anwählen. Speicherort und Dateiname festlegen und die entsprechende, zur gewünschten Ausgabebedingung passende, PDF-Vorgabe auswählen:



Die Datei muss danach mit dem entsprechenden PDFX-ready-Prüfprofil kontrolliert werden.

INFO

- Das Rezept wurde auf der Basis von QuarkXPress 7.5 und 8.12 erstellt.
- Die Einstellungen, Profile und weitere Rezepte können von der Homepage www.pdfx-ready.ch heruntergeladen werden.
- Backgroundinformationen unter www.pdfx-ready.ch.