

PDFX-ready Export von Web-PDF für Online-Publishing mit Adobe CC

Voraussetzungen

- Adobe InDesign/Illustrator ab Version CC (vermutlich auch schon Version CS6)
- PDF-Export-Einstellungen (ggf. vorher entzippen; auch in der [Dateianlage dieses Rezeptes](#) verfügbar):
 - PDFX-ready_Web-PDF-HoheQualitaet_CC_V10d.joboptions
 - PDFX-ready_Web-PDF-MittlereQualitaet_CC_V10d.joboptions
 - PDFX-ready_Web-PDF-NiedrigeQualitaet_CC_V10d.joboptions
 - PDFX-ready_Web-PDF-sRGB_HoheQualitaet_CC_V10d.joboptions
 - PDFX-ready_Web-PDF-sRGB_MittlereQualitaet_CC_V10d.joboptions
 - PDFX-ready_Web-PDF-sRGB_NiedrigeQualitaet_CC_V10d.joboptions

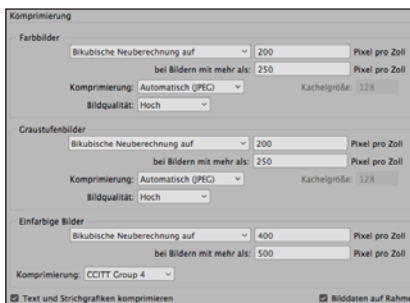
Laden / Importieren

- Die benötigten PDF-Export-Einstellungen in Adobe CC importieren:
 InDesign: **Datei -> Adobe PDF-Vorgaben -> Definieren... -> [Laden...]**
 Illustrator: **Bearbeiten -> Adobe PDF-Vorgaben... -> [Importieren...]**

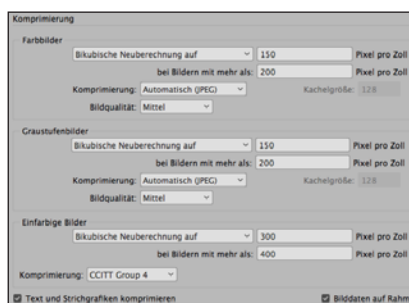
Es sollten nur diejenigen PDF-Export-Einstellungen importiert werden, die tatsächlich benötigt werden!

Die PDF-Export-Einstellungen unterscheiden sich in der **Bildqualität** und der **Farbkonvertierung**:

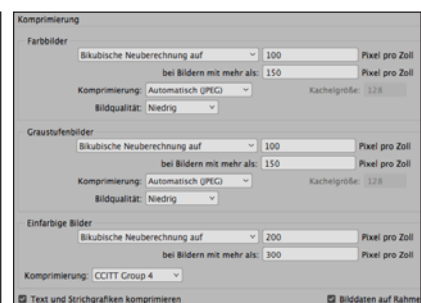
PDF-Export-Einstellung	Farb- u. Graustufenbilder			Einfarbige Bilder (Strich)			Farbkonvertierung
	Neuberechnung auf	über	JPEG Kompr.	Neuberechnung auf	über	Kompression	
...Web-PDF-HoheQualitaet...	200 ppi	250 ppi	hoch	400 ppi	500 ppi	CCITT4	-
...Web-PDF-MittlereQualitaet...	150 ppi	200 ppi	mittel	300 ppi	400 ppi	CCITT4	-
...Web-PDF-NiedrigeQualitaet...	100 ppi	150 ppi	niedrig	200 ppi	300 ppi	CCITT4	-
...Web-PDF-sRGB_HoheQualitaet...	200 ppi	250 ppi	hoch	400 ppi	500 ppi	CCITT4	sRGB
...Web-PDF-sRGB_MittlereQualitaet...	150 ppi	200 ppi	mittel	300 ppi	400 ppi	CCITT4	sRGB
...Web-PDF-sRGB_NiedrigeQualitaet...	100 ppi	150 ppi	niedrig	200 ppi	300 ppi	CCITT4	sRGB



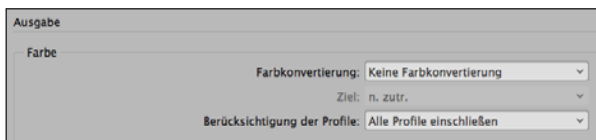
Hohe Qualität



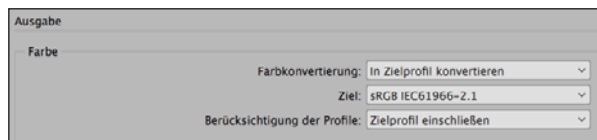
Mittlere Qualität



Niedrige Qualität



Ohne Farbkonvertierung



Farbkonvertierung zu sRGB

Empfohlener Verwendungszweck für Qualitäts-Varianten

- **hohe Qualität:** Ansicht mit starker Vergrößerung am Bildschirm; Druck auf hochauflösenden Druckern.
- **mittlere Qualität:** Ansicht mit moderater Vergrößerung am Bildschirm; Druck auf Desktop-Druckern.
- **niedrige Qualität:** Ansicht ohne Vergrößerung am Bildschirm und auf Mobilgeräten; kein Druck.

Es werden bei allen Export-Einstellungen ev. im Layout-Dokument definierte Zusatzinformationen (Tags, Ebenen, Lesezeichen, Hyperlinks) mit exportiert. Ausserdem wird das PDF für die schnelle Webansicht optimiert (linearisiert).

INFO

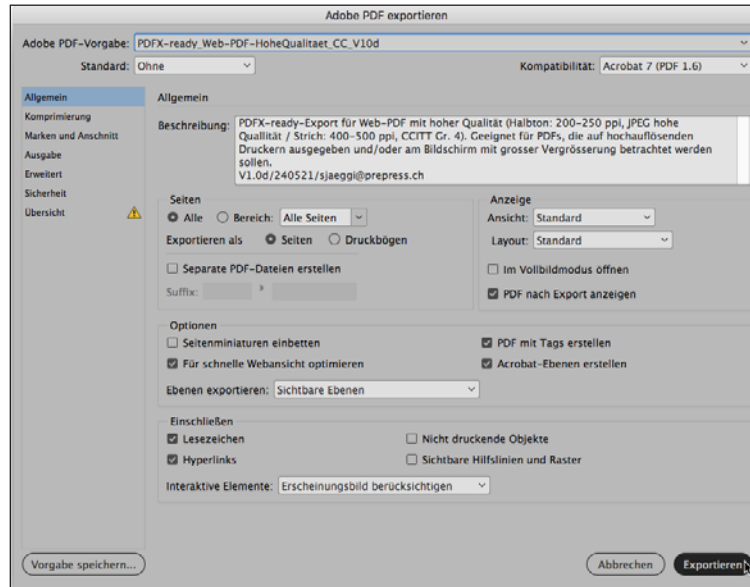
- Das Rezept wurde auf der Basis von Adobe InDesign CC erstellt.
- Die Einstellungen, Profile und weitere Rezepte können von der Homepage <https://www.pdfx-ready.ch/downloads/> herunter geladen werden.
- Backgroundinformationen unter <https://www.pdfx-ready.ch/knowhow/>.

PDF-Export

Mit dem Menü **Datei -> Exportieren....**

Nach der Eingabe des Dateinamens und der Auswahl Format: Adobe PDF (Druck) auf [Sichern] klicken.

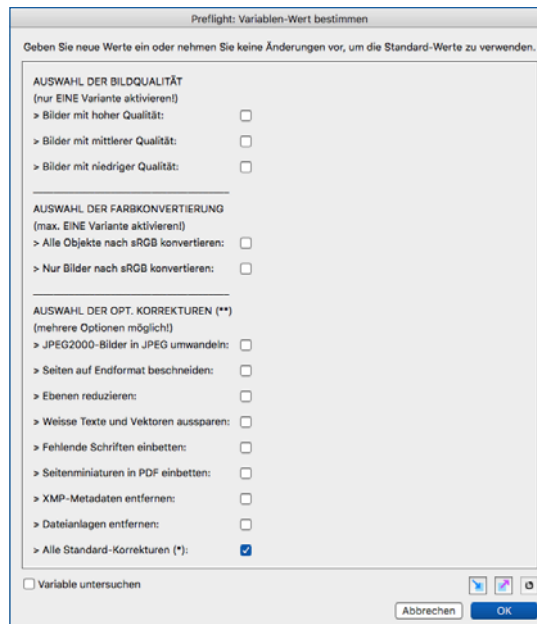
Anschliessend eine der sechs Adobe PDF-Vorgaben (siehe Seite 1) auswählen und auf [Exportieren] klicken:



Wenn nötig können die Einstellungen an die eigenen Bedürfnisse angepasst werden und mit **Vorgabe speichern** unter einem neuen Namen gesichert werden.

PDF-Preflight

Die Datei kann danach mit dem PDFX-ready-Preflightprofil **PDFX-ready Web-PDF V1.01d für Acrobat DC Pro** in Adobe Acrobat DC Pro oder Callas pdfToolbox geprüft und ggf. auch korrigiert werden (gesteuert mit Variablen):



Siehe separates Rezept **PDFX-ready-Rezept_Web-PDF_Preflight+Konverter_Acrobat-DC_V101d.pdf** mit weiteren Hintergrundinformationen zu Web-PDF von PDFX-ready auf <https://www.pdfx-ready.ch/preflight/#web-pdf>.

INFO

- Das Rezept wurde auf der Basis von Adobe InDesign CC erstellt.
- Die Einstellungen, Profile und weitere Rezepte können von der Homepage <https://www.pdfx-ready.ch/downloads/> herunter geladen werden.
- Backgroundinformationen unter <https://www.pdfx-ready.ch/knowhow/>.

V1.0d – 23.08.2021

Alle Dokumentationen von PDFX-ready dürfen zu Informationszwecken kopiert und an Dritte weiter verteilt werden, vorausgesetzt, dass das Originaldokument in unveränderter Form verwendet wird und die Herkunft stets ersichtlich ist.