

PDFX-ready Workflow V1.3 mit Adobe InDesign CS4 Live Preflight auf Mac und PC

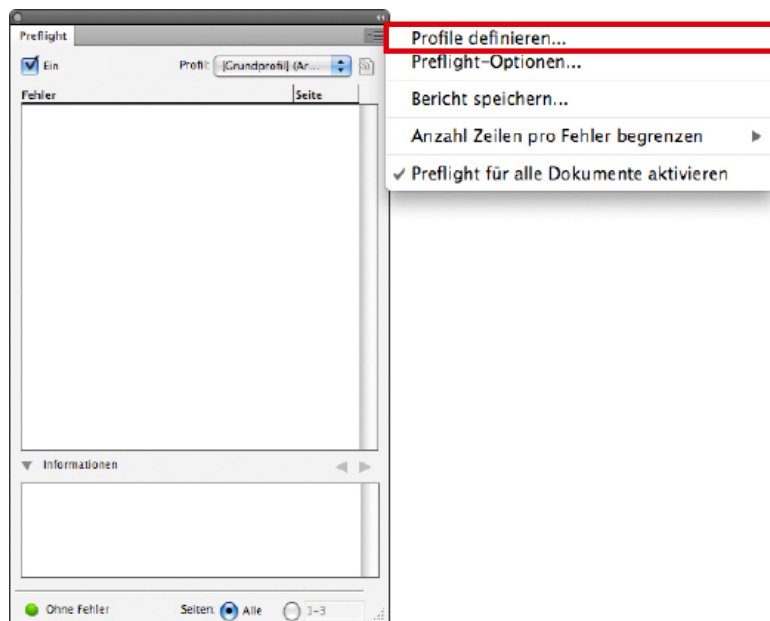
Voraussetzungen

- Adobe InDesign CS4
- Live Preflight Prüfprofil «PDFX-ready_BogenRollenoffset_v1.3.idpp»
- Live Preflight Prüfprofil «PDFX-ready_BogenRollenoffset-HQ_v1.3.idpp»
- Live Preflight Prüfprofil «PDFX-ready_Zeitung_v1.3.idpp»
- Live Preflight Prüfprofil «PDFX-ready_Zeitung-HQ_v1.3.idpp»

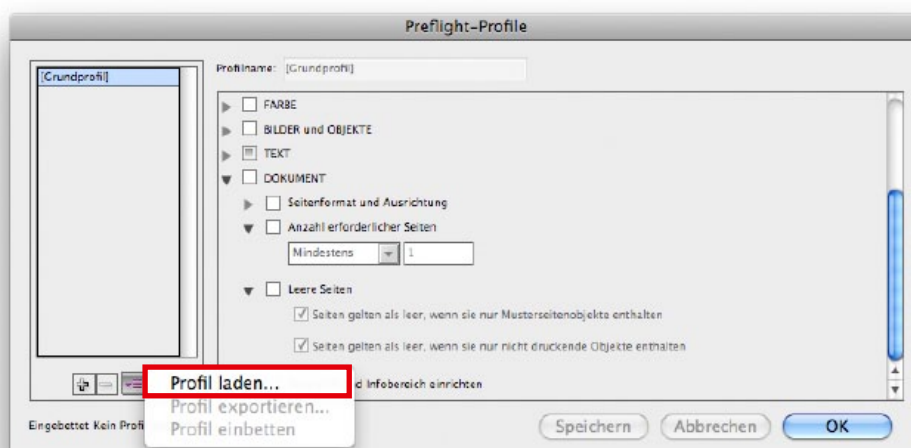
Live Preflight

Unter dem Menü Fenster -> Ausgabe -> Preflight... anwählen.

Unter dem Menü der Palette Profile definieren anwählen.



Prüfprofile importieren («Profil laden»)

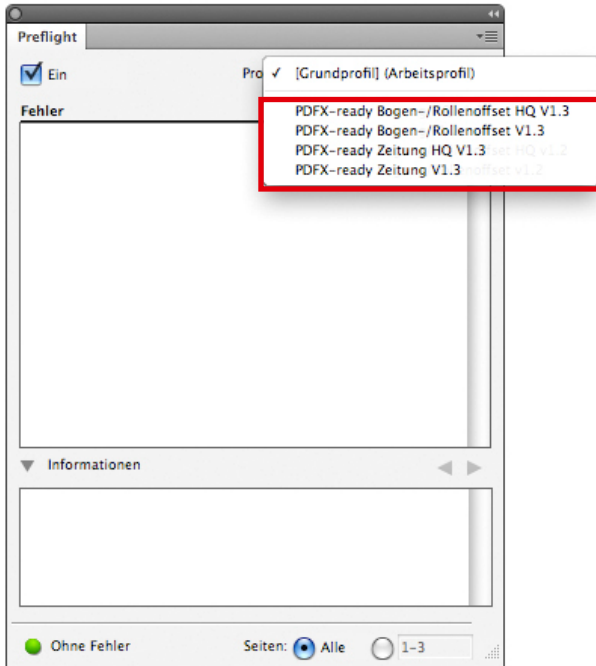


INFO

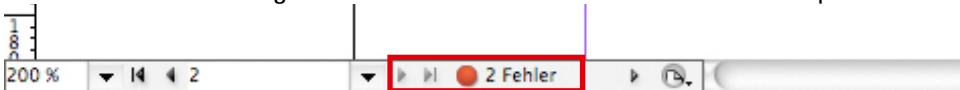
- Das Rezept wurde auf der Basis von Adobe InDesign CS4 erstellt.
- Die Einstellungen, Profile und weitere Rezepte können von der Homepage www.pdfx-ready.ch herunter geladen werden.
- Backgroundinformationen unter www.pdfx-ready.ch.

Dialog mit «OK» bestätigen.

Gewünschtes Prüfprofil auswählen.



Fundstellen in der Preflight-Palette oder der Fusszeile des Fensters überprüfen.



Hinweise zum Live Preflight

- Dieses Profil stellt sicher, dass die wichtigsten Elemente Ihres Layouts korrekt definiert sind und keine Probleme im Druck verursachen.
- **Es ersetzt NICHT die Prüfung des fertigen PDFs!** Vergessen Sie daher nicht Ihr PDF nach der Erzeugung in Acrobat mit den PDFX-ready Profilen zu überprüfen.
- Die Inhalte der InDesign- und PDF-Profile sind nicht deckungsgleich und prüfen in vielen Fällen auf unterschiedliche Kriterien.
- Das Live Preflight hat daher rein informativen Charakter während der Erstellung des Layouts. Es hilft Ihnen bestimmte Probleme bereits vor der PDF-Ausgabe zu finden.
- Die Prüfung von InDesign erlaubt dabei keine Gewichtung der Fundstellen in Informationen, Warnungen und Fehler. Nicht jede Fundstelle ist automatisch ein KO-Kriterium. Orientieren Sie sich zur korrekten Einordnung der Profil-Meldungen daher an den Ergebnissen in Acrobat.
- Bei der Ausgabe des PDFs können durch Transparenz-Reduzierung und Farbkonvertierung Veränderungen an Layoutelementen auftreten. Kontrollieren Sie das fertige PDF sorgfältig.

INFO

- Das Rezept wurde auf der Basis von Adobe InDesign CS4 erstellt.
- Die Einstellungen, Profile und weitere Rezepte können von der Homepage www.pdfx-ready.ch heruntergeladen werden.
- Backgroundinformationen unter www.pdfx-ready.ch.