

## PDFX-ready Workflow V2.6 für PDFX-4 – Datei prüfen mit Adobe Acrobat XI und DC Pro

### Neues Preflight-Profil in Acrobat Pro installieren

#### Voraussetzungen Acrobat XI und DC Pro:

- Prüfprofil-Paket «PDFX-ready\_AcrobatXI-DC-Preflight\_V26d\_Digitaldruck\_CMYK-RGB.zip»

#### 1) Prüfprofil-Paket auspacken

Im Paket befindet sich ein Preflight-Profil für Digitaldruck (tonerbasiert).

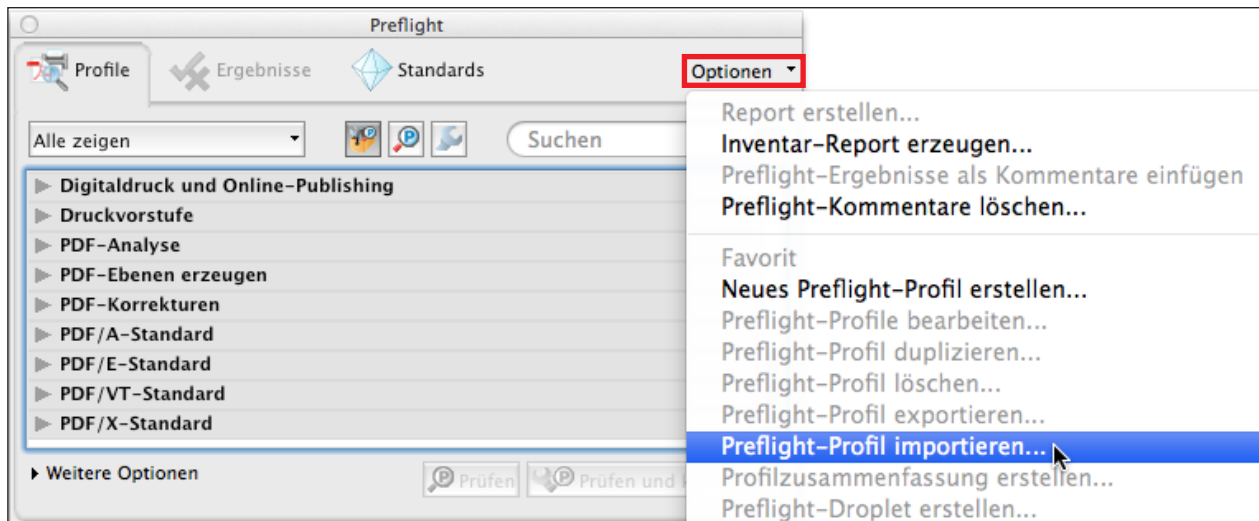
#### 2) Preflight aufrufen:

- Acrobat XI Pro: Menü **Anzeige** -> **Werkzeuge** -> **Druckproduktion** -> **Preflight**
- Acrobat Pro DC: Menü **Anzeige** -> **Werkzeuge** -> **Druckproduktion** -> **Öffnen** -> **Preflight**

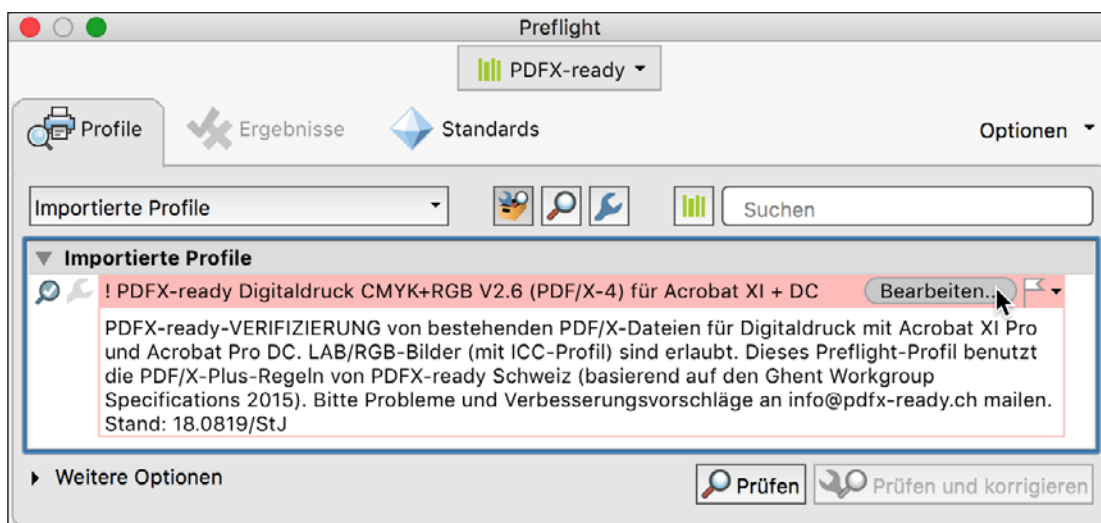
#### 3) Preflight-Profile importieren:

Mit dem Menü **Optionen** -> **Preflight-Profil importieren...**

(Alternativ geht der Import auch via Drag&Drop auf das Acrobat-Programmsymbol bei geöffnetem Preflight.)

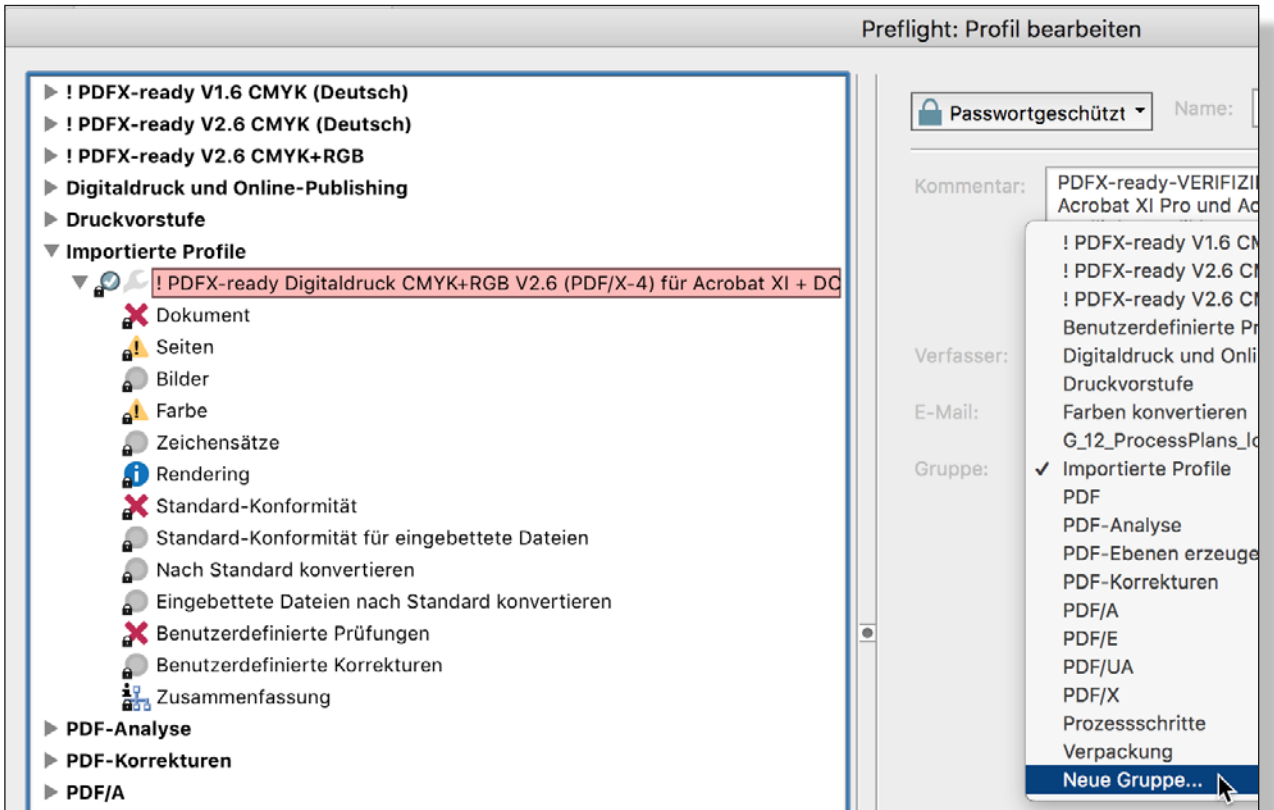


Die Profile werden automatisch im Verzeichnis «Importierte Profile» abgelegt:

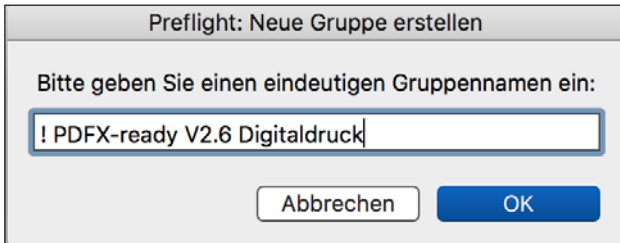


4) Profile in eine neu angelegte Gruppe «! PDFX-ready V2.6 Digitaldruck» transferieren:

- Klick auf **Bearbeiten**
- Das gewünschte Profil auswählen
- Im Aufklappmenü «Gruppe:» die Option **Neue Gruppe...** auswählen:



- Gruppenname eingeben und **OK** klicken:



- **OK** klicken

## Preflight durchführen

### Voraussetzungen:

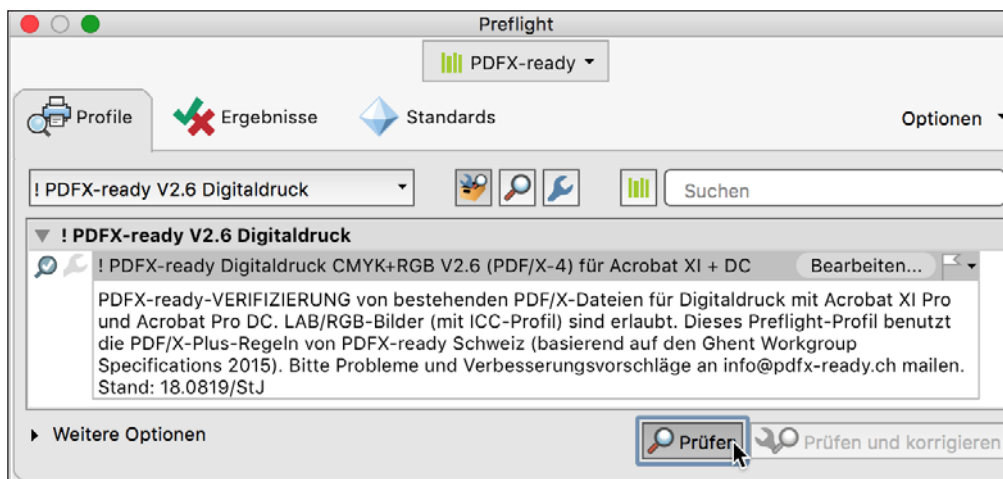
- PDFX-ready Preflight-Profil V2.6 installiert (siehe Installationsanleitung auf S. 1 und 2)

### 1) Preflight aufrufen:

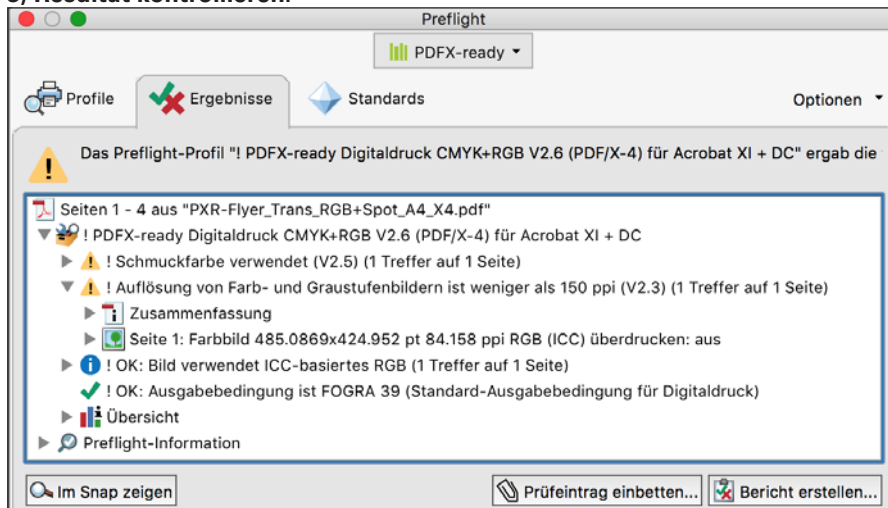
- Acrobat XI Pro: Menü **Anzeige -> Werkzeuge -> Druckproduktion -> Preflight**
- Acrobat Pro DC: Menü **Anzeige -> Werkzeuge -> Druckproduktion -> Öffnen -> Preflight**

### 2) Preflight starten:

- Preflight-Profil für gewünschtes Druckverfahren auswählen
- Schaltfläche **Prüfen** klicken



### 3) Resultat kontrollieren:



Weitere Informationen um Thema Preflight findet man im PDFX-ready Leitfaden auf Seite 34ff:

<https://www.pdfx-ready.ch/leitfaden/>

### INFO

- Das Rezept wurde auf der Basis von Adobe Acrobat DC erstellt.
- Die Einstellungen, Profile und weitere Rezepte können von der Homepage <https://www.pdfx-ready.ch/pdf-x-export/> herunter geladen werden.
- Backgroundinformationen unter <https://www.pdfx-ready.ch/knowhow/>