

PDFX-ready Workflow V2.5 für PDFX-4 – Datei prüfen mit Adobe Acrobat XI und DC Pro

Neues Preflight-Profil in Acrobat Pro installieren

Voraussetzungen Acrobat XI und DC Pro:

- Prüfprofil-Paket «PDFX-ready_AcrobatXI-DC-Preflight_V25d_Digitaldruck_CMYK-RGB.zip»

1) Prüfprofil-Paket auspacken

Im Paket befindet sich ein Preflight-Profil für Digitaldruck (tonerbasiert).

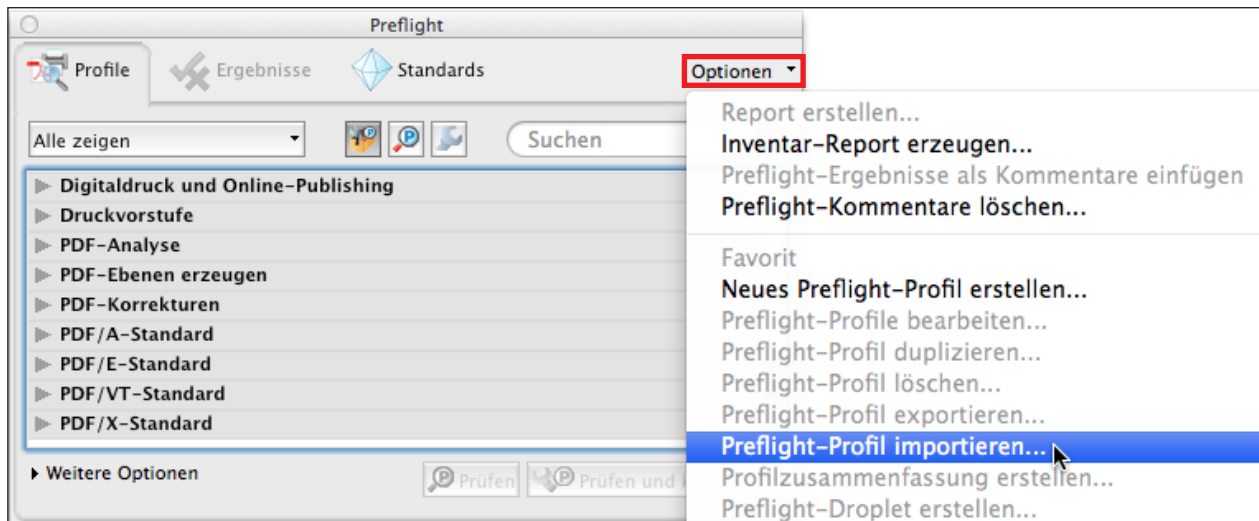
2) Preflight aufrufen:

- Acrobat XI Pro: Menü **Anzeige -> Werkzeuge -> Druckproduktion -> Preflight**
- Acrobat Pro DC: Menü **Anzeige -> Werkzeuge -> Druckproduktion -> Öffnen -> Preflight**

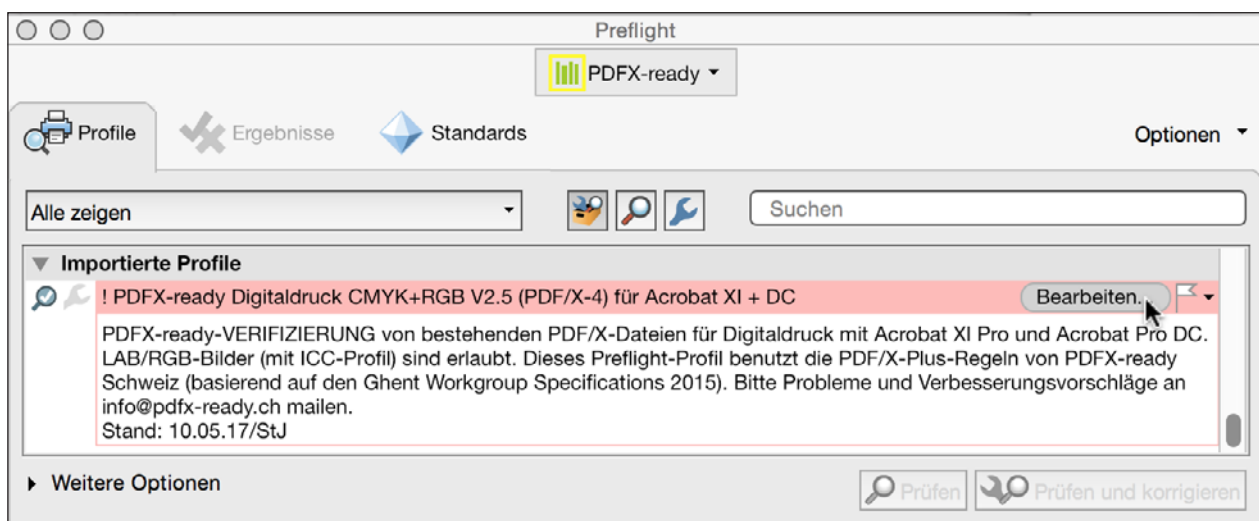
3) Preflight-Profile importieren:

Mit dem Menü **Optionen -> Preflight-Profil importieren...**

(Alternativ geht der Import auch via Drag&Drop auf das Acrobat-Programmsymbol bei geöffnetem Preflight.)

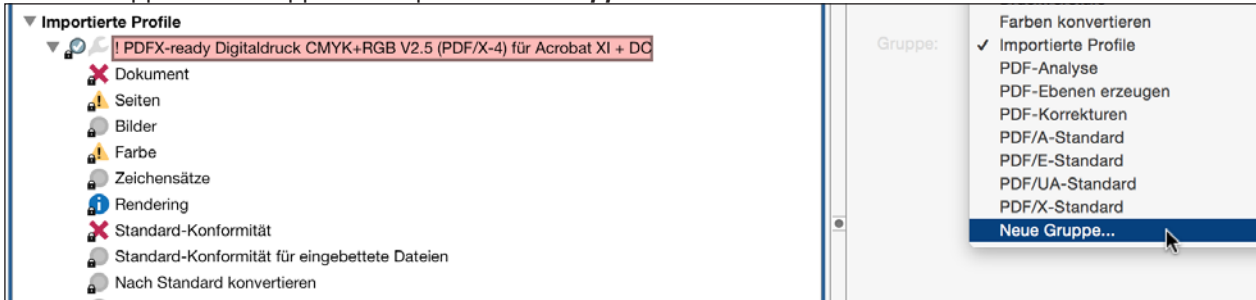


Die Profile werden automatisch im Verzeichnis «Importierte Profile» abgelegt:



4) Profile in eine neu angelegte Gruppe «! PDFX-ready V2.5 Digitaldruck» transferieren:

- Klick auf **Bearbeiten**
- Das gewünschte Profil auswählen
- Im Aufklappenmenü «Gruppe:» die Option **Neue Gruppe...** auswählen:



- Gruppenname eingeben und **OK** klicken:



- **OK** klicken

Preflight durchführen

Voraussetzungen:

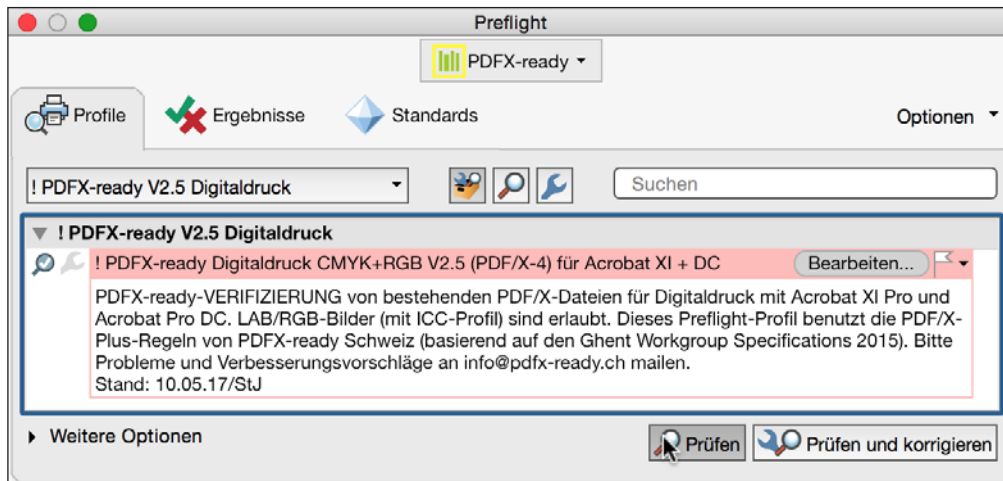
- PDFX-ready Preflight-Profil V2.5 installiert (siehe Installationsanleitung auf S. 1 und 2)

1) Preflight aufrufen:

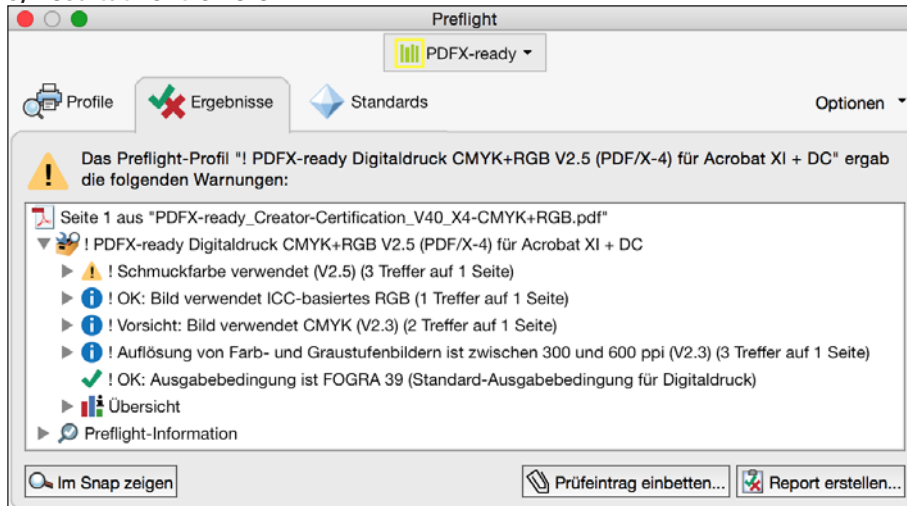
- Acrobat XI Pro: Menü **Anzeige -> Werkzeuge -> Druckproduktion -> Preflight**
- Acrobat Pro DC: Menü **Anzeige -> Werkzeuge -> Druckproduktion -> Öffnen -> Preflight**

2) Preflight starten:

- Preflight-Profil für gewünschtes Druckverfahren auswählen
- Schaltfläche **Prüfen** klicken



3) Resultat kontrollieren:



Weitere Informationen um Thema Preflight findet man im PDFX-ready Leitfaden 2016 auf Seite 34ff:

http://www.pdfx-ready.ch/files/PDFX-ready_Leitfaden_2016_Screen.pdf#page=34

INFO

- Das Rezept wurde auf der Basis von Adobe Acrobat DC erstellt.
- Die Einstellungen, Profile und weitere Rezepte können von der Homepage <http://www.pdfx-ready.ch/index.php?show=535> herunter geladen werden.
- Backgroundinformationen unter <http://www.pdfx-ready.ch/index.php?show=488>