

PDFX-ready Preflight-Installation in Adobe Acrobat Pro

- Download der PDFX-ready Profile.
- Installation in Adobe Acrobat Pro.
- Gruppieren der Preflight-Profile.

Mit wenig bekannten
Installations-Tricks!

Download der Preflight-Profile



- URL: <https://www.pdfx-ready.ch/preflight/>

The screenshot shows the website's navigation menu with 'Downloads' selected. A dropdown menu lists various services, with 'PDFX-ready Preflight' highlighted by a red box. Below the main content area, a red-bordered box contains a bullet point: '• PDFX-ready Preflight-Profile für Offset- und Digitaldruck <--- NEU'.

PDFX-ready

Home Angebot Downloads Videothek Über uns Mitglieder News + Events Kontakt

PDFX-ready Preflight-Profile für Adobe Acrobat Pro und Adobe I

Prüf-Profile für Druckvorlagen

PDFX-ready bietet Preflight-Profile für Acrobat Pro (und Callas p für alle PDFX-ready-Workflows an:

- PDFX-ready Preflight-Profile für Offset- und Digitaldruck <--- NEU

Varianten/Versionen der Preflight-Profile



PDFX-ready Preflight-Profile für Offset- und Digitaldruck

Preflight-Profile für folgende Druckverfahren:

- Offsetdruck
 - Bogenoffset
 - Rollenoffset
 - Zeitungsdruck
- Digitaldruck

Es gibt Preflight-Profile für Acrobat XI + DC sowie Acrobat 9 + X.

Nur die Profile für Acrobat XI + DC wurden upgedatet, da die PDFX-ready-Profile in Acrobat 9 nicht mehr bearbeitet werden können.

Für Acrobat 9 + X gibt es keine Profile für CMYK+RGB, da in diesen Versionen benötigte Preflight-Prüfungen fehlen oder fehlerhaft sind.

Folgende Varianten und Versionen stehen zur Verfügung:

	Acrobat XI + DC			Acrobat 9 + X	
	X-4 CMYK	X-4 CMYK+RGB	X-1a / X-3	X-4 CMYK	X-1a / X-3
Bogenoffset	V2.7	V2.7	V1.7	V2.6	V1.6
Rollenoffset	V2.7	V2.7	V1.7	V2.6	V1.6
Zeitungsdruck	V2.7	V2.7	V1.7	V2.6	V1.6
Digitaldruck	–	V2.7	–	–	–

+ Acrobat XI + DC – Preflight-Profile für Offsetdruck

+ Acrobat XI + DC – Preflight-Profil für Digitaldruck

+ Acrobat 9 + X – Preflight-Profile für Offsetdruck

Rezepte mit Profilen herunterladen



Acrobat XI + DC – Preflight-Profil für Offsetdruck

Alle downloaden ✓

Beschreibung	Version	Dateigrösse	Datum	herunterladen	⚙️
PDFX-ready-Rezept mit eingebetteten Preflight-Profilen: PDF/X-4-CMYK für Offset (AXI+DC) [PDF] <— NEU	V2.7d	3.32 MB	19.09.2022	herunterladen ☁️	Vorschau 🖼️
PDFX-ready-Rezept mit eingebetteten Preflight-Profilen: PDF/X-4-CMYK+RGB für Offset (AXI+DC) [PDF] <— NEU	V2.7d	3.32 MB	03.10.2022	herunterladen ☁️	Vorschau 🖼️
PDFX-ready-Rezept mit eingebetteten Preflight-Profilen: PDF/X-1a + X-3-CMYK für Offset (AXI+DC) [PDF] <— NEU	V1.7d	3.30 MB	03.10.2022	herunterladen ☁️	Vorschau 🖼️

Acrobat XI + DC – Preflight-Profil für Digitaldruck

Alle downloaden ✓

Beschreibung	Version	Dateigrösse	Datum	herunterladen	⚙️
PDFX-ready-Rezept mit eingebetteten Preflight-Profilen: PDF/X-4-CMYK+RGB für Digital (AXI+DC) [PDF] <— NEU	V2.7d	3.24 MB	03.10.2022	herunterladen ☁️	Vorschau 🖼️

Acrobat 9 + X – Preflight-Profil für Offsetdruck

Alle downloaden ✓

Beschreibung	Version	Dateigrösse	Datum	herunterladen	⚙️
PDFX-ready-Rezept mit eingebetteten Preflight-Profilen: PDF/X-4-CMYK für Offset (A9+X) [PDF]	V2.6d	3.31 MB	03.10.2022	herunterladen ☁️	Vorschau 🖼️
PDFX-ready-Rezept mit eingebetteten Preflight-Profilen: PDF/X-1a + X-3-CMYK für Offset (A9+X) [PDF]	V1.6d	3.30 MB	03.10.2022	herunterladen ☁️	Vorschau 🖼️

- Rezepte (mit Profilen) einzel herunterladen
- Alle Rezepte als ZIP-Archiv downloaden

Profile als Dateianlage in Rezept



PDFX-ready Preflight PDF/X-4 CMYK für Offsetdruck mit Acrobat Pro XI + DC V2.7d (GESCHÜTZT)

Start Werkzeuge PXR-Video_Preflig... PDFX-ready Prefli... x

2 / 2 82.5%

Anlagen

Name	Beschreibung
! PDFX-ready Bogenoffset CMYK V2.7 (PDF_X-4).kfp	Preflight-Profil
! PDFX-ready Rollenoffset CMYK V2.7 (PDF_X-4).kfp	Preflight-Profil
! PDFX-ready Zeitung CMYK V2.7 (PDF_X-4).kfp	Preflight-Profil

Video-Tutorial auf YouTube zur Installation von Preflight

Bogenoffset, Rollenoffset, Zeitung PDFX-ready

Neue Preflight-Profile in Acrobat Pro installieren

Voraussetzungen

- Adobe Acrobat Pro XI und DC*
- * Für Acrobat Pro 9 + X stehen die PDFX-ready Preflight-Profile V2.6 weiterhin auf pdfx-ready.ch zur Verfügung.
- Preflight-Profile, die in den Anlagen dieses Rezeptes eingebettet sind. (Menü **Anzeige** -> **Ein-/Ausblenden** -> **Navigationsfenster** -> **Anlagen**). TIPP: Es sollten nur die benötigten Profile installiert werden.

Einfache Installation

VORAUSSETZUNG in Acrobat Pro: EINGeschaltete Option *Voreinstellungen -> Allgemein -> Vertrauensdienste -> Nicht-PDF-Dateianlagen dürfen in externen Anwendungen geöffnet werden*:

Vertrauensdienste


PDF-Dateianlagen

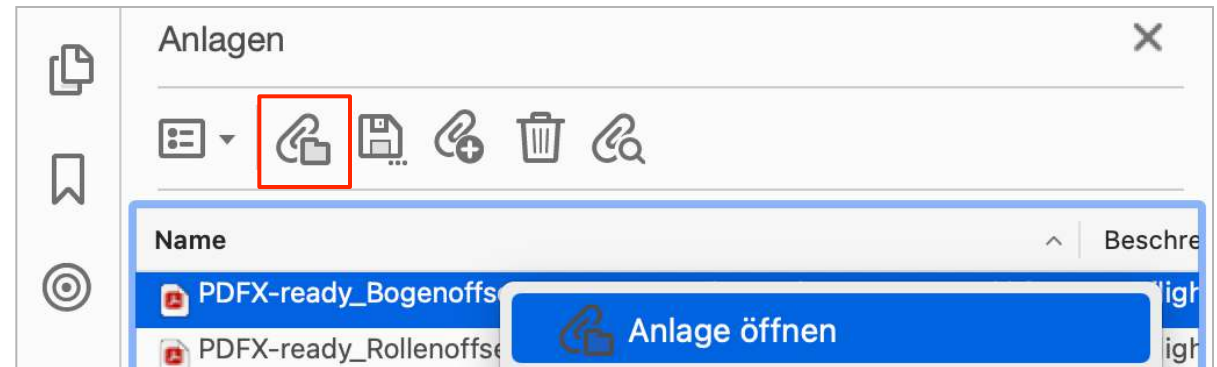
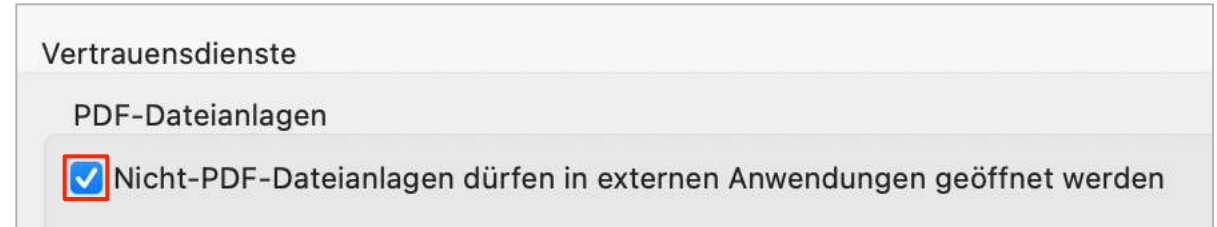
Nicht-PDF-Dateianlagen dürfen in externen Anwendungen geöffnet werden

- 1) Preflight aufrufen:
 - Acrobat XI Pro: Menü **Anzeige** -> **Werkzeuge** -> **Druckproduktion** -> **Preflight**
 - Acrobat Pro DC: Menü **Anzeige** -> **Werkzeuge** -> **Druckproduktion** -> **Öffnen** -> **Preflight**
- 2) Preflight-Profil in den Anlagen dieses Rezeptes selektieren.

Einfache Installation eines Profils



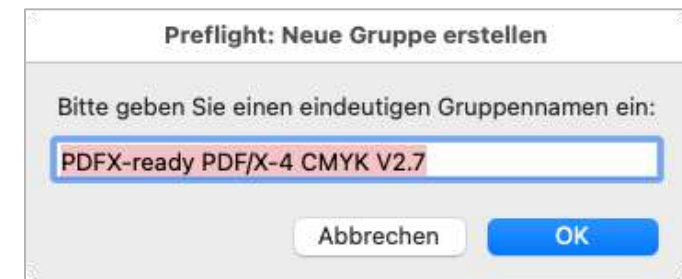
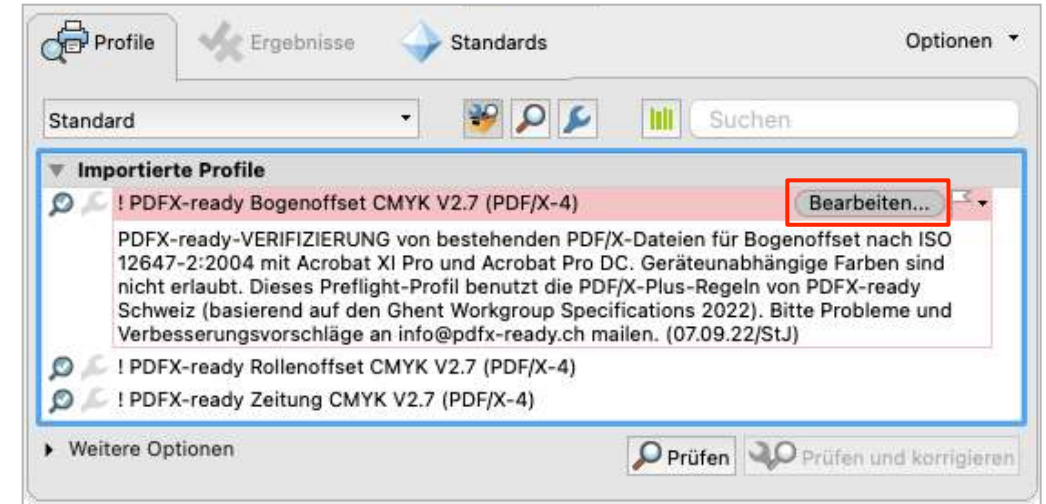
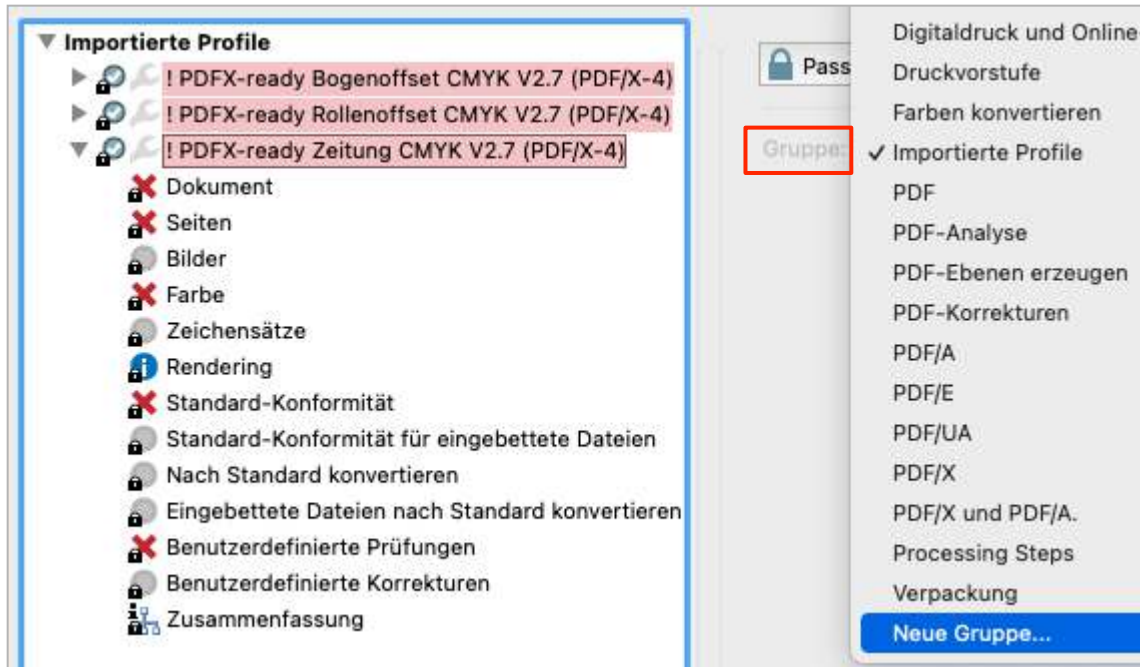
- Voraussetzung: *Voreinstellungen > Allgemein > Vertrauensdienste*
- Preflight aufrufen 
- Selektion eines Profils
- Rechtsklick und *Anlage öffnen* oder Klick auf Öffnen-Symbol oder Doppelklick auf Profil



Organisation in Profil-Gruppen



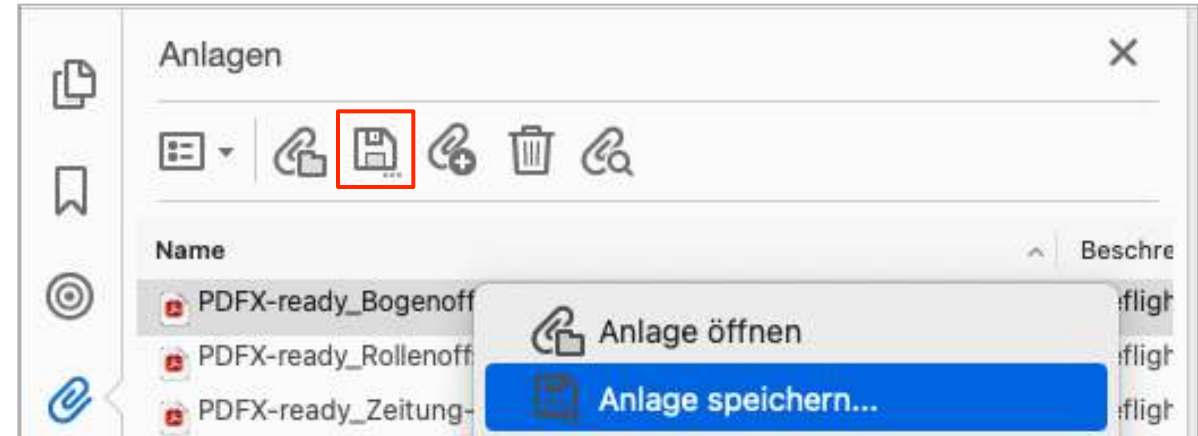
- Aufrufen des Preflight-Editors mit **Bearbeiten**
- Selektion eines oder mehrerer Profile
- Klick auf Gruppe und *Neue Gruppe...*
- Eingabe eines neuen Gruppennamens



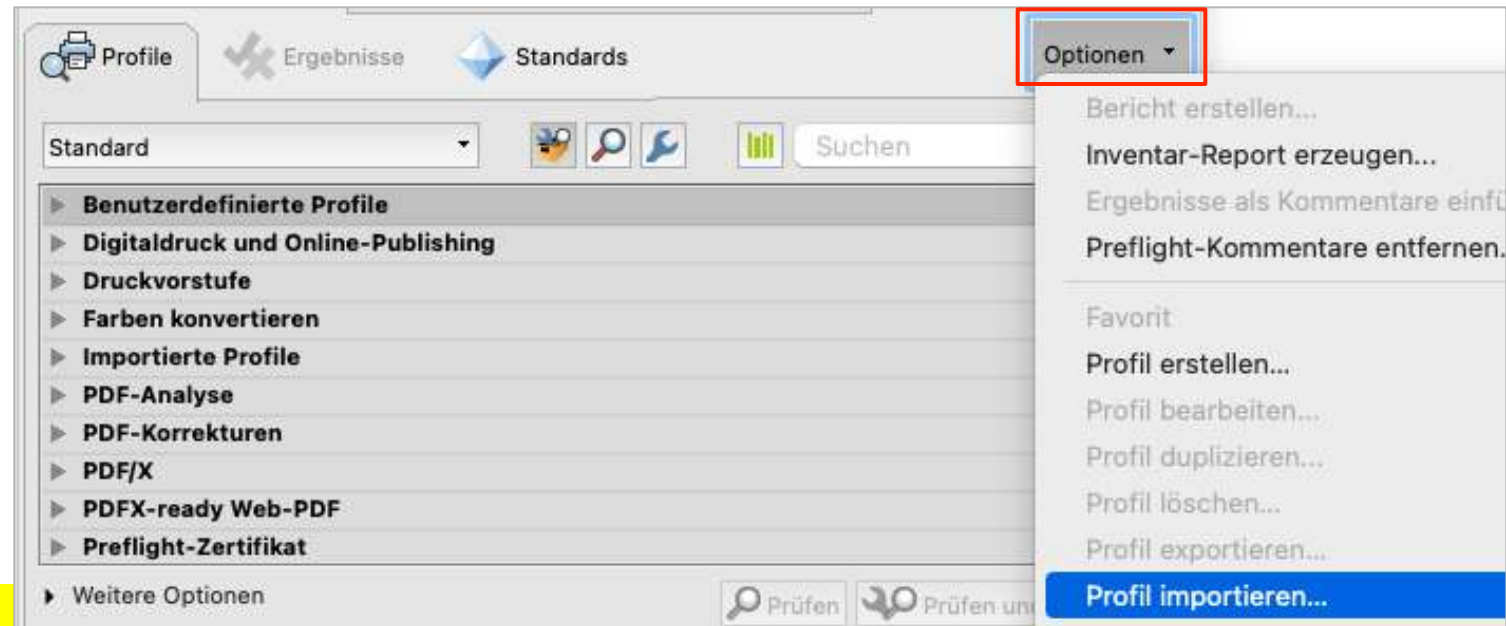
Alternative Installation eines Profils



- Selektion eines Profils
- Rechtsklick und *Anlage speichern* oder Klick auf Speichern-Symbol oder Drag&Drop (mehrerer) Profile in einen Ordner auf die Festplatte.



- Preflight aufrufen 
- Importieren eines Profils von der Festplatte mit dem Menü *Optionen > Profil importieren...*
- Wiederholen für weitere Profile...



Mögl. Probleme bei Preflight-Installation

PDFX-ready

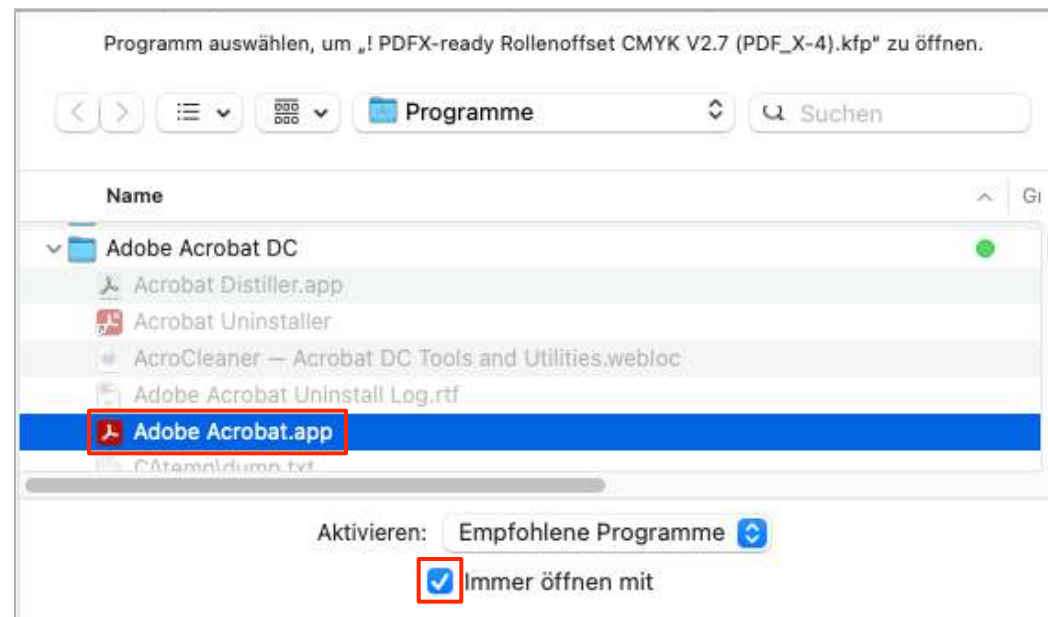


- Ursache: Preflight-Fenster nicht geöffnet
- Ursache: **Dateityp** der Preflight-Profile (.kfp) ist nicht **Adobe Acrobat** zugewiesen.



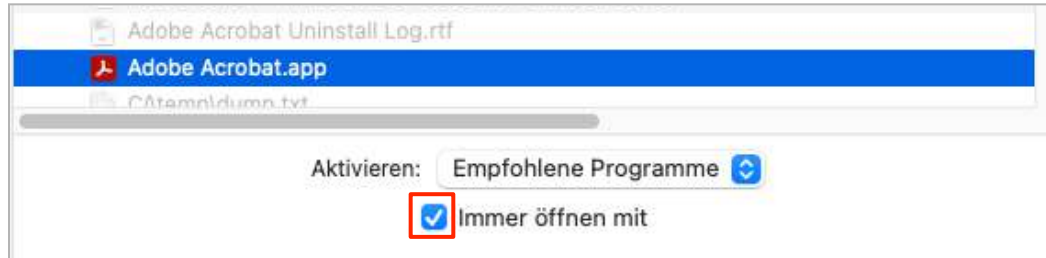
Zuweisung Dateityp .kfp zu Acrobat

- Rechts-Klick auf eine .kfp-Datei im **Finder**
- *Öffnen mit > Anderem Programm / Andere*
- Selektion von **Adobe Acrobat.app** im Programme-Ordner und Aktivierung von *Immer öffnen mit*
- Rechts-Klick auf eine .kfp-Datei im **Explorer**
- *Öffnen mit > Andere App auswählen...*
- Selektion von **Adobe Acrobat** und Aktivierung von *Immer diese App zum Öffnen von .kfp-Dateien verwenden*

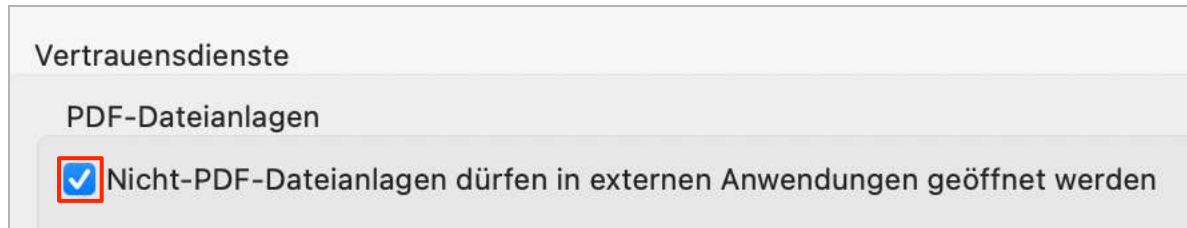


TIPP: Installation von (mehreren) Preflightprofilen mit einem Doppelklick aus Ordner nun möglich!

1. **Dateityp** der Preflight-Profile (.kfp) ist **Adobe Acrobat** zugewiesen

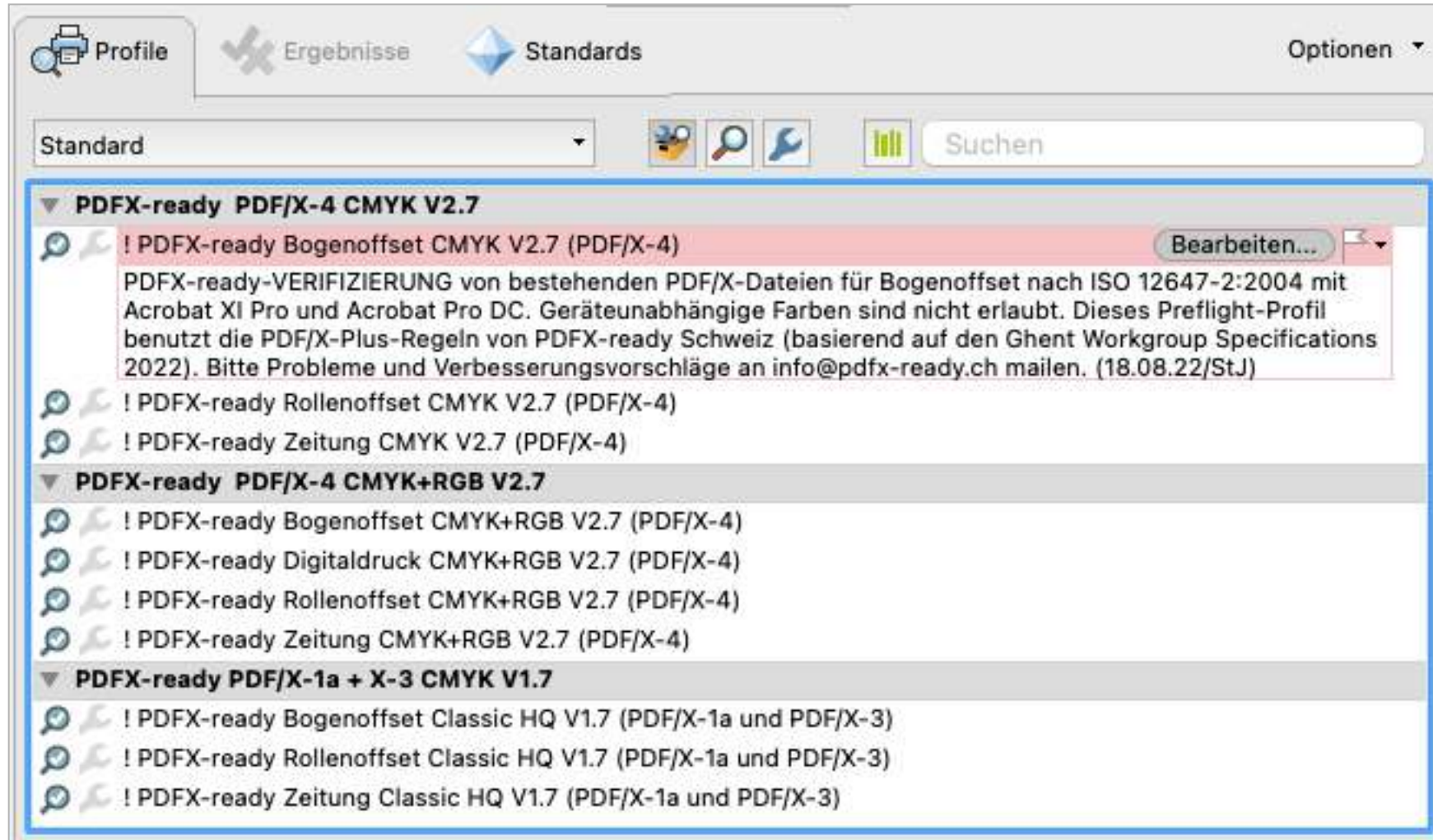


2. *Voreinstellungen > Allgemein > Vertrauensdienste*



3. Preflight-Fenster öffnen 

PDFX-ready Preflight-Profile



Import und Gruppieren der Preflight-Profile nach eigenen Bedürfnissen...

PDFX-ready Preflight-Anwendung in Adobe Acrobat Pro

- Aufruf von Preflight in Adobe Acrobat Pro.
- Anwenden der PDFX-ready Preflight-Profile.
- Preflight-Ergebnisse und -Berichte.

Stephan Jaeggi, Chef-Entwickler, PDFX-ready Schweiz / <https://pdfx-ready.ch>